

EIN HOCKER IN 8 TAGEN

HFK ERSTSEMESTER-WORKSHOP WS 2012/13

BETREUT VON PROF. ANDREAS KRAMER
& WERNER BUDDÉ




LENA MATULL



LISELOTTE KIRSCH

⦿ DOPPELPUNKT







GRENADE HOCKER

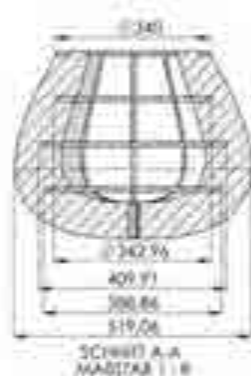


Sarah Frede - sarah@ecker.de

Schaukelhocker
Workshop Produktdesign WiSe 12/13

HfK Bremen / Kramer
www.hfk-bremen.de

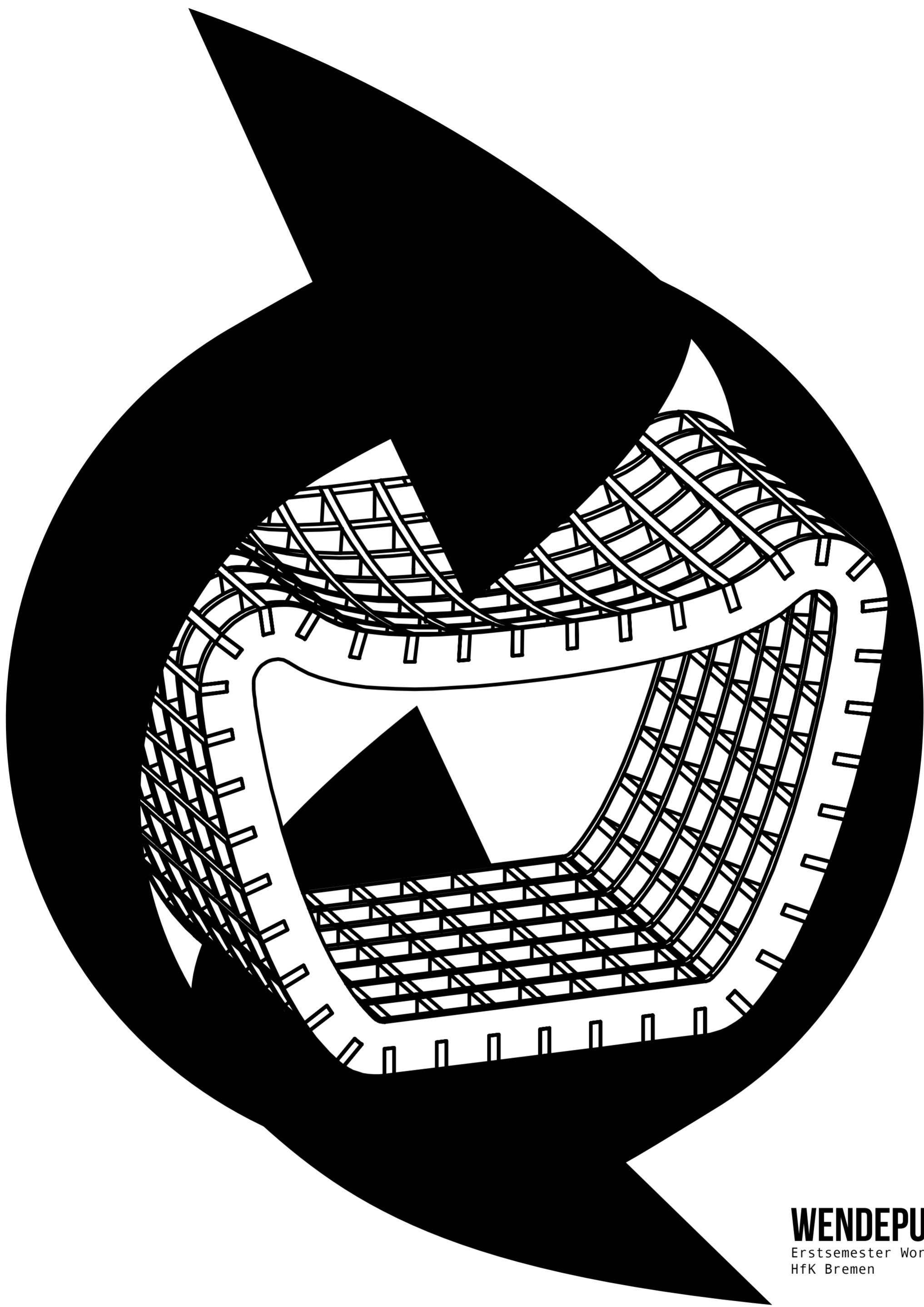
Material: 9mm Multiplex
Stecksystem





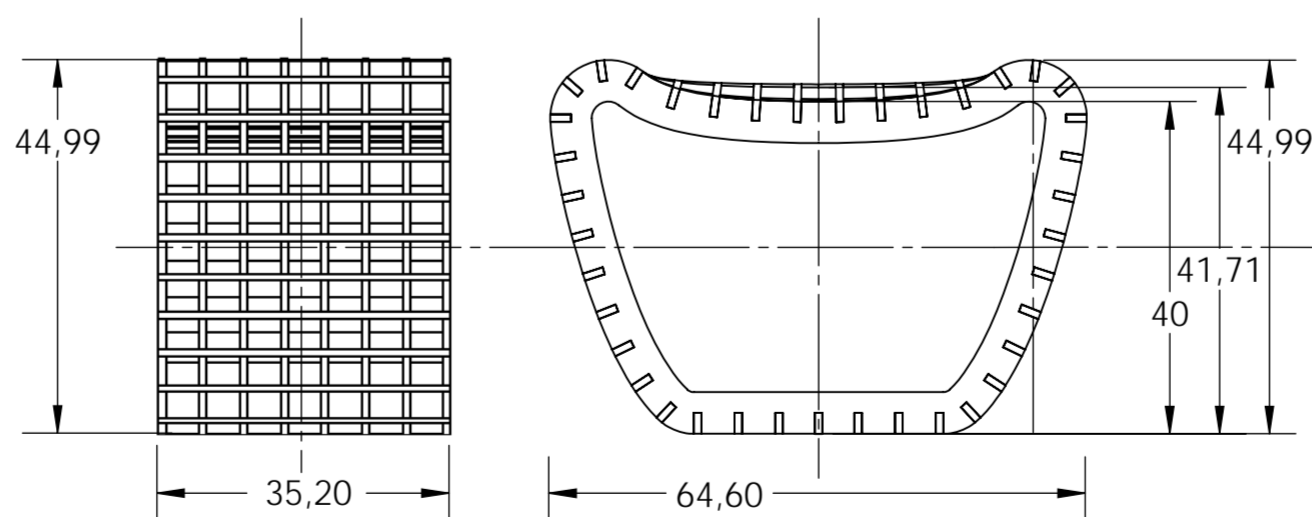






WENDEPUNKT

Erstsemester Workshop 2012
HfK Bremen



unterseitiges flaches brett
wabenartiges stecksystem
drehbare wendemöglichkeit
ergonomische sitzfläche
optional ablage fläche
erweiterer innenraum

material kosten 24 Euro
gesamt gewicht 17kg
vierzehn tage zeit
zwei personen
eine hocker




MIRIAM



MARIO








1. SEMESTER WORKSHOP WS 12/13

EIN HOCKER IN 8 TAGEN

WAHRNEHMEN-VORSTELLEN-DARSTELLEN

PROF. A. KRAMER, W. BUDDE, K. R. STRECKER

THEMA: PUNKT



TREFFPUNKT



AUFGABE

Entwurf und Konstruieren eines Hockers in einem CAD-Programm zum Thema „Punkt“ Umsetzung eines benutzbaren Prototyps von dem Hocker im Maßstab 1:1 aus 9 bzw. 18 mm Multiplex.

IDEE

Der Hocker „Treffpunkt“ besteht aus zwei identischen Teilen, die zusammen ein Ganzes bilden, jedoch auch alleine funktionieren.

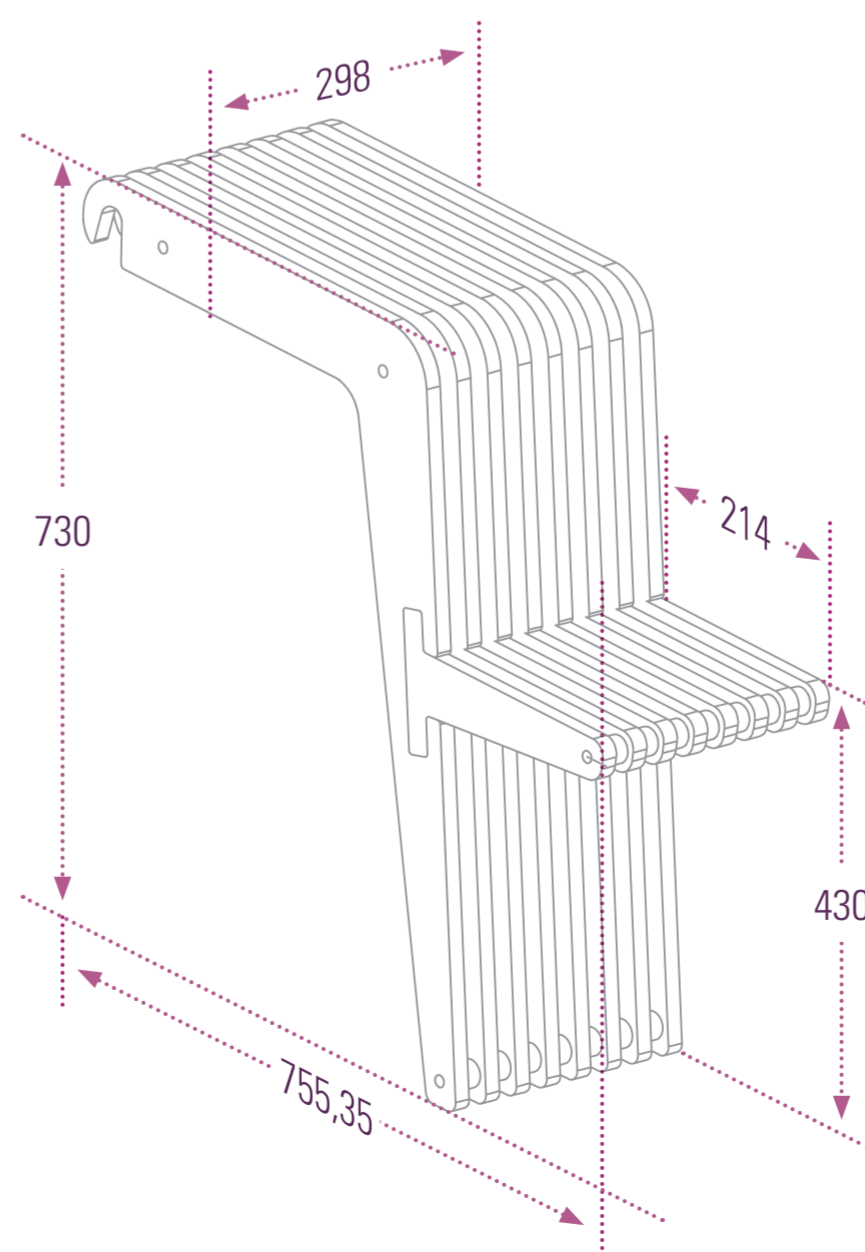
Es gibt mehrere Möglichkeiten die einzelnen Stücke zu kombinieren, um neue

Sitzsituationen zu erzeugen. Alleine ergeben die Hocker-teile – je nach Lage – Sitze, Liegen oder Hocker.

Zum Treffpunkt wird der Hocker, bei dem Zusammenfügen zweier Teile. Er ist aber in bestimmten Positionen und bei Verwendung mehrerer Stücke beliebig erweiterbar und kann so eine große Sitzgruppe bilden.

MATERIAL

+ 18 mm Multiplex
+ 12 mm Holzstangen (Birke)
+ 28 mm Holzstangen (Kiefer)



ANNA-LENA VÖLKER
1. Semester Integriertes Design
Hochschule für Künste Bremen





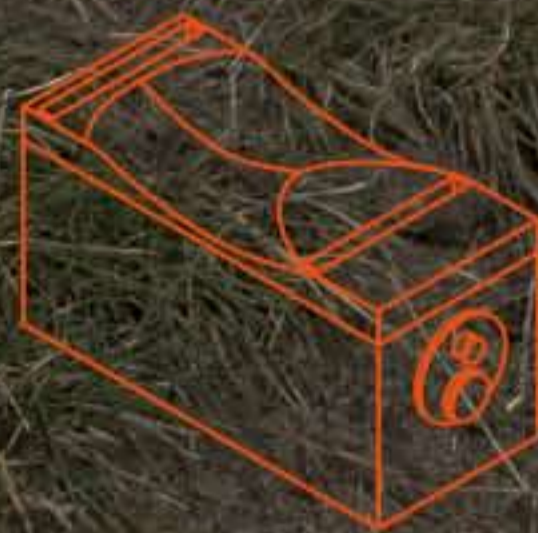
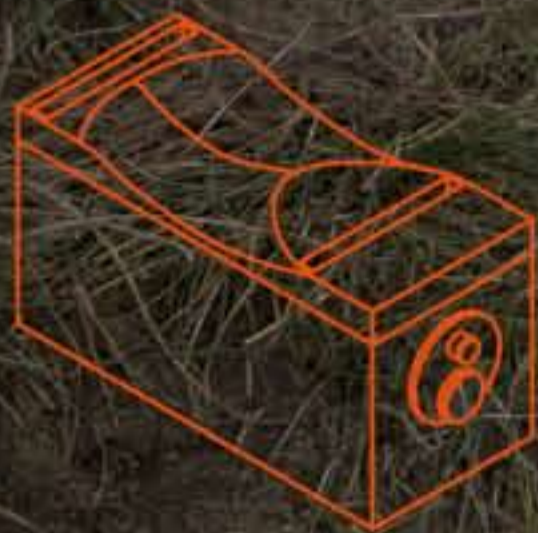
ELBURUZ FIDAN
1. Semester Integriertes Design
Hochschule für Künste Bremen






HOCKSCURA

Jakob Weth | Victor Mahn




**YOU CAN SHOOT EVERYWHERE
WHILE SITTING**



Der Wal

Workshop: Ein Hocker in 8 Tagen, betreut von Andreas Kramer
von Jan Barner und Timo Block



„Der Wal“ ist ein Schaukelhocker mit ergonomischer Sitzfläche. Durch eine Drehung um 180° wird das organisch geformte Möbelstück zu einer festen Sitzgelegenheit.

Der Hocker besteht aus 12 nebeneinander angeordneten, organisch geformten 9mm Multiplexplatten sowie 4 Querstreben aus 18mm Multiplex.

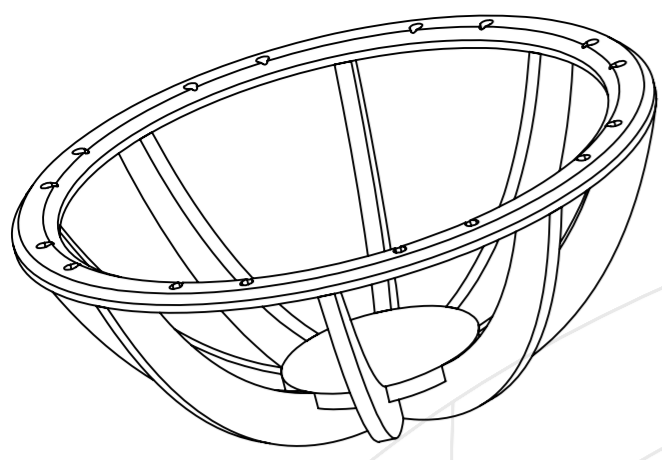


Jan Barner



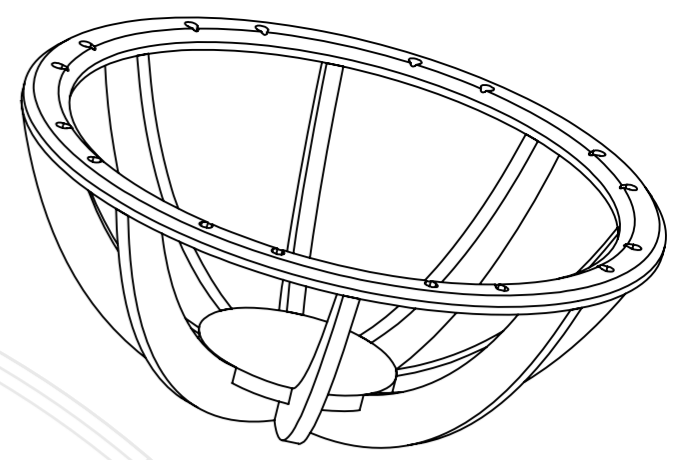
Timo Block





HaukelSchocker 3.60

Relaxen, Fun und Fitness bekommen eine neue Dimension.



Material:

Der Hocker ist aus 18 mm Multiplex hergestellt. Alle Bauteile lassen sich aus einer einzigen Platte der Größe 100 cm x 70 cm ausfräsen. Somit ist er leicht zu reproduzieren und dabei materialsparend. Alle Verbindungen sind gesteckt und verleimt: Keine Nägel. Keine Schrauben. Die Sitzfläche wird aus beliebigem Material in die dafür vorgesehenen Ösen am oberen Rand gespannt.



Individualisierung:

Die Sitzfläche lässt sich je nach Geschmack vollkommen unterschiedlich gestalten. Mit unendlich vielen verschiedenen Schnürtechniken wird der Hocker zum Stringart-Objekt. Es können diverse Schnüre, Kordeln & Seile benutzt werden, aber auch Stoff und Plane können zwischen den Ösen am oberen Rand eingespannt werden. Der Kreativität sind keine Grenzen gesetzt.

Funktion:

Der HaukelSchocker 3.60 ist vielseitig einsetzbar. Er ist nicht nur zum relaxen geeignet, sondern ist vor allem ein vielseitiges Fitnessgerät mit hohem Spaßfaktor. Jeder Nutzer entdeckt seine ganz eigenen Anwendungsmöglichkeiten. Überzeugen Sie sich selbst.











